


# KHAL'GURUTH





Before to start we prepare a white oilwash. You can use any oil paint, but i prefer AmmoMig Oilbrushers because it dries fast and matt.

Antes de empezar preparamos un lavado de óleo blanco. Puedes usar cualquier pintura al óleo, pero prefiero los Ammo Mig Oilbrushers porque se seca rápido y es mate.

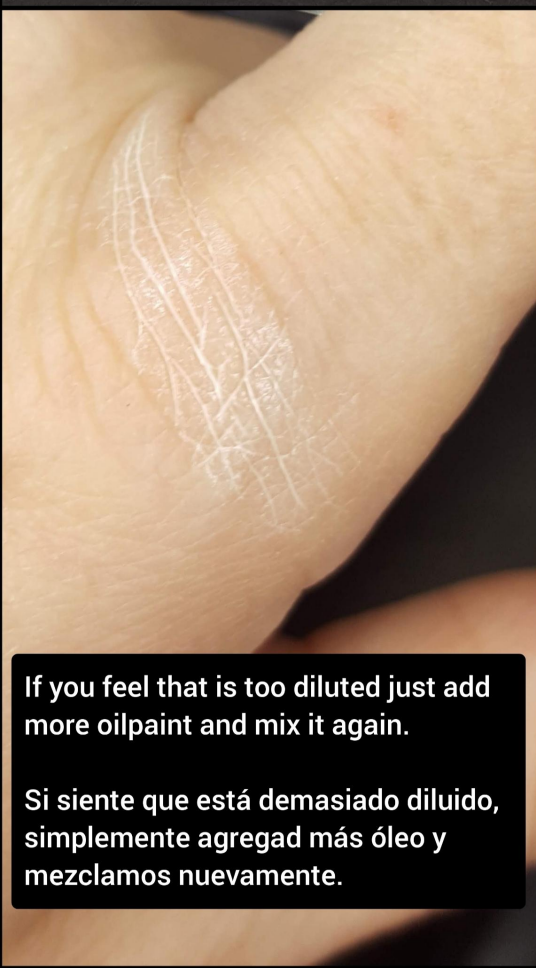
We prepare an amount of white oilpaint in some place and then we add a 2 or 3 of drops of whitespirit (any brand)

Preparamos una cantidad de óleo blanco en algún lugar y luego añadimos unas 2 o 3 gotas de whitespirit (cualquier marca)





After mix it looks like this.  
Despues de mezclarlo se verá así.



If you feel that is too diluted just add more oilpaint and mix it again.

Si siente que está demasiado diluido, simplemente agregad más óleo y mezclamos nuevamente.




For this occasion i prefer this consistency.

Para esta ocasión prefiero esta consistencia.




So i apply the oilwash in those recesses that will irradiate heat. Try to be carefull and you will have to clean less later.

Entonces aplico el lavado de oleo en los huecos que irradiarán calor. Intenta tener cuidado y luego tendrás que limpiar menos





Previous, just applied.  
Anterior, recién aplicado.



Same but cleaned. i mainly clean with my finger moist in whitespirit. But you can also use an earstick to reach smaller areas.

Lo mismo pero limpio. Lo limpio principalmente con el dedo humedecido en whitespirit. Pero también puedes utilizar un bastoncillo para llegar a zonas más pequeñas.



Now I aim to those areas and with airbrush and using AK white ink. I create a glow.

Tip: use an hairdryer to accelerate the dry of the oilwash (takes around 3-4 mins). And be sure its dry or you will move it with the airbrush.

Ahora apunto a esas zonas y con aerógrafo y usando tinta blanca AK. Creo un brillo.

Consejo: utilizad un secador de pelo para acelerar el secado del óleo (tarda entre 3 y 4 minutos). Y asegúrate de que esté seco o lo moverás con el aerógrafo.



I tint all the "heated" areas with Daler Rowney fluor orange

Tinto todas las zonas "calentadas" con Daler Rowney naranja flúor



Now with Daler Rowney fluor Red (or GSW fluor red) i shot in the periferia of the halos. Fading the color from orange to reddish from the source till far from the source (see next photo)

Ahora con Daler Rowney fluor Red (o GSW fluor red) disparé en la periferia de los halos. Haciendo que el tono pase del color de naranja a rojizo conforme se aleja del origen (ver siguiente foto)



See? I not aim to the source  
Veis? No apunto al origen del calor





Previous  
Anterior



I repeat the fluor red step but this time with Vallejo Red ink. But not insisting so much. After that I matt varnish the model. I just want to kill the fluor a little.

Repito el paso de rojo flúor pero esta vez con tinta Roja Vallejo. Pero sin insistir tanto. Después de eso le doy barniz mate al modelo. Solo quiero matar el fluor un poco




Previous step  
Paso anterior



Now with airbrush and AK Tenebrous Grey I shot in some parts far from the source of heat to represent colder areas.

Ahora con aerógrafo y AK Tenebrous Grey disparé algunas partes alejadas de la fuente de calor para representar zonas más frías.



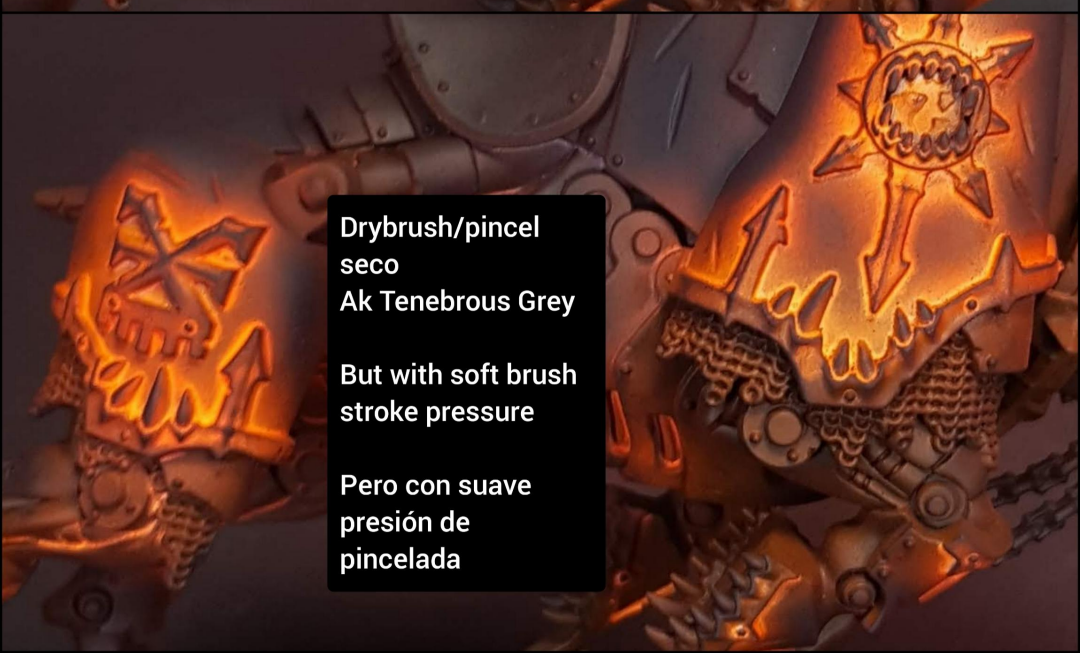
Without drybrush  
Sin pincel seco.

Now to represent cold edges i drybrush all the ornaments.

Ahora para representar los perfiles fríos, pincel seco en todos los ornamentos.



Drybrush/pincel seco  
AK black Red



Drybrush/pincel  
seco  
Ak Tenebrous Grey

But with soft brush  
stroke pressure

Pero con suave  
presión de  
pincelada



Finally I increase the heat on the both symbols by adding a white base and the I cover it with Ak Luminous Orange

Finalmente aumento el calor en ambos símbolos agregando una base blanca y lo cubro con Ak Luminous Orange.





Detail photo  
Foto detalle







## Ak Interactive

3ª Generación (3)

11026

Tenebrous Grey Standard



11082

Luminous Orange Standard



11098

Black Red Standard



## Otras

Unlisted (2)

Daler Rowney / xxx

Fluor Red Ink



Daler Rowney / xx

Fluorescent orange



## Vallejo

Tintas Game Color (1)

72086

Rojo Tinta

