

STEEL

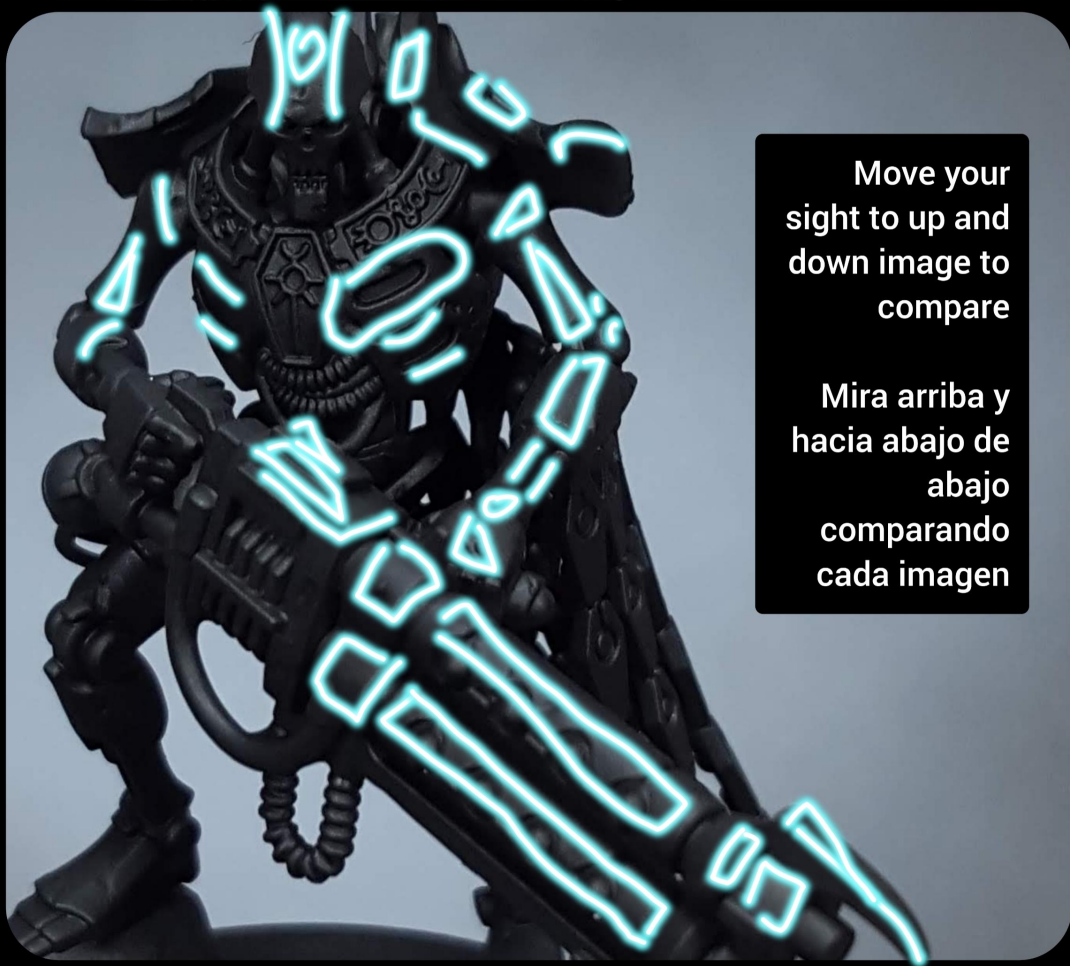
NMM NECRON





To do this model in pure NMM polished steel i strictly follow the light reflection over the black primer. So in the bottom image you can see its location and compare with the upper one.

Para hacer este modelo en acero pulido NMM puro, sigo estrictamente el reflejo de la luz sobre la imprimación negra. Así que en la imagen de abajo puedes ver su ubicación y compararla con la de arriba.



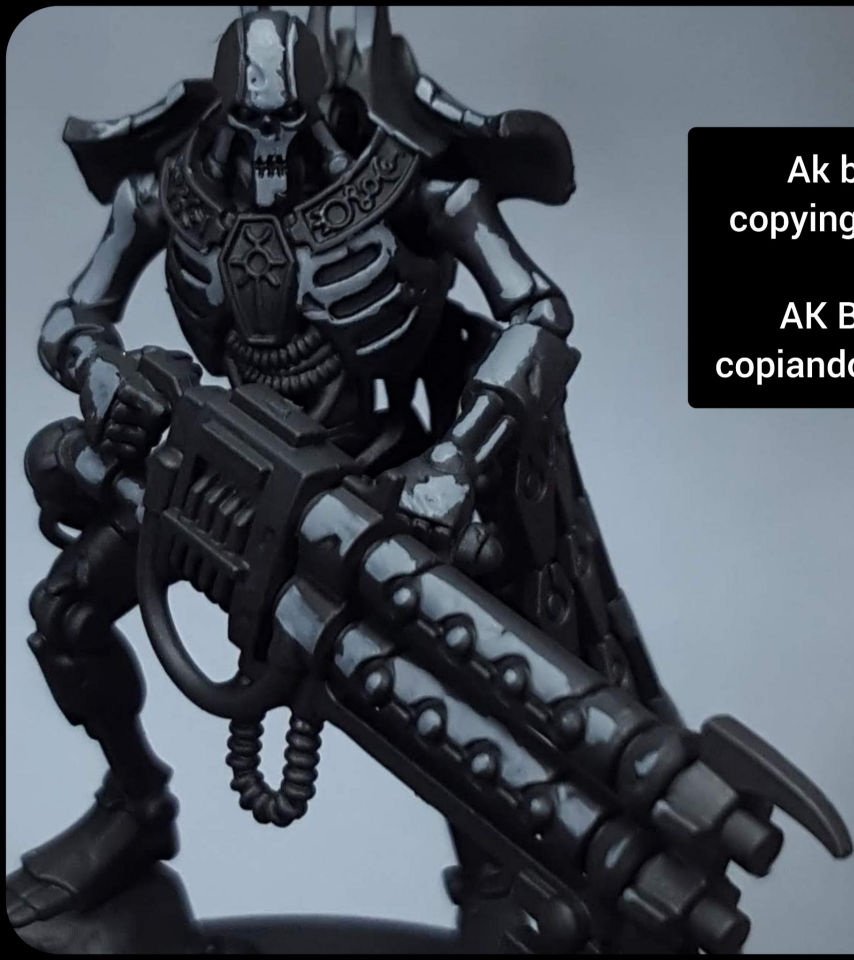
Move your sight to up and down image to compare

Mira arriba y hacia abajo de abajo comparando cada imagen



This was a self training test about Nmm like Flameon style. Of course no one have his patience. So here you have the basis, the blending time inverted is up to you :)

Esta fue una prueba de auto entrenamiento. sobre Nmm al estilo de Flameon. Por supuesto, nadie tiene su paciencia. Así que aquí tienes las bases, el tiempo invertido en difuminar depende de cada uno:)




Ak basalt grey copying the lights

AK Basalt grey copiando las luces



Just add Ak Silver grey in the center of the previous step or where the light is more concentrated

Simplemente agrego Ak Silver grey en el centro de cada seccion anterior o en la parte donde la luz está más concentrada



I blend the AK Basalt grey to black. Creating a darker mixes using black and applying a couple of glaces between basalt grey and black

Mezclo el AK basalt grey con el negro. Creando mezclas más oscuras usando negro y aplicando un par de veladuras entre gris basalto y negro



Ak Deep green

Now i try to blend a little bit the Silver Grey areas just with a couple Silver Grey glazes.

And i add some Edgehighligths (arrow)

Ahora trato de difuminar un poco las áreas de Silver Grey solo con un par de veladuras de Silver Grey.

Y hago algunos perfilados (flecha)

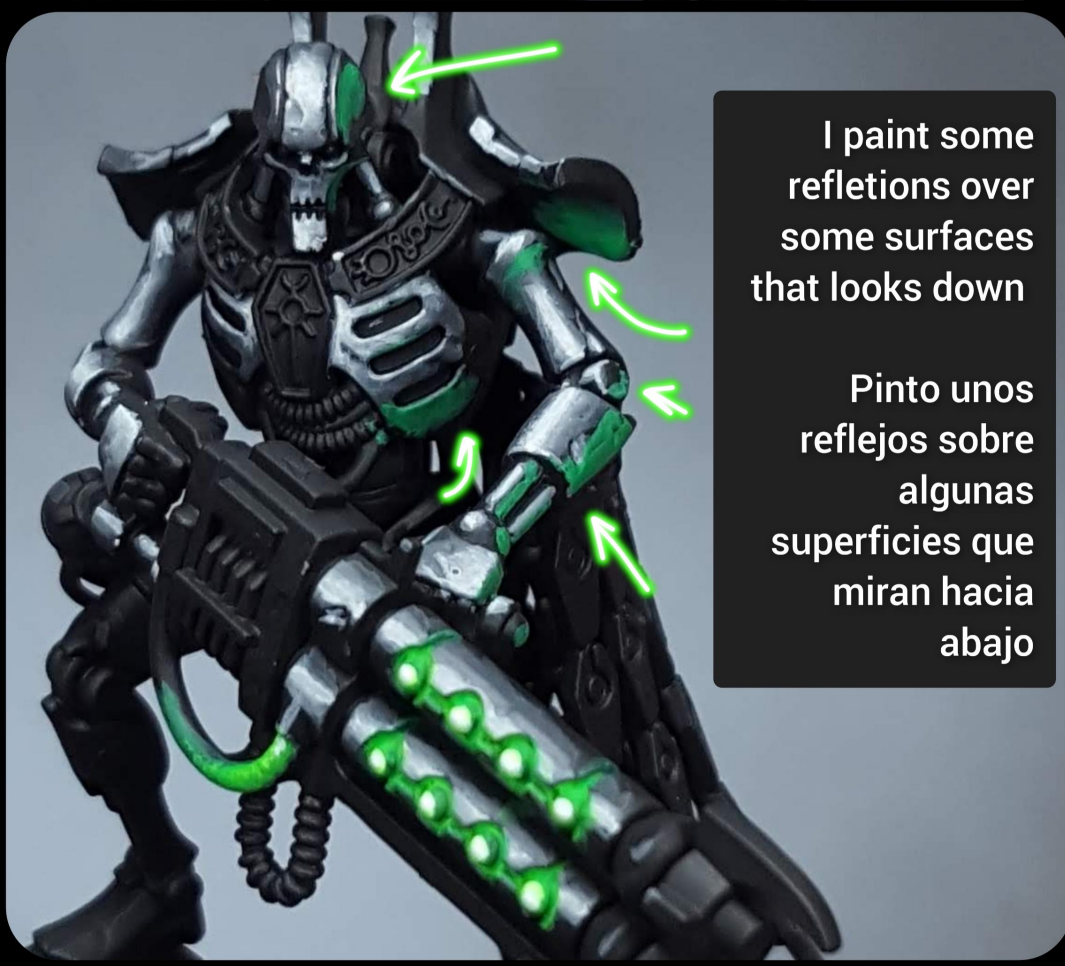


Now the polished steel is done so I create a secondary light reflection from the weapon. I use Deep Green and fluor green as you see.

Ahora que el acero pulido está hecho, crearé un reflejo de luz secundario desde arma. Uso Deep Green y verde flúor como ves en la misma



Previous
Previo



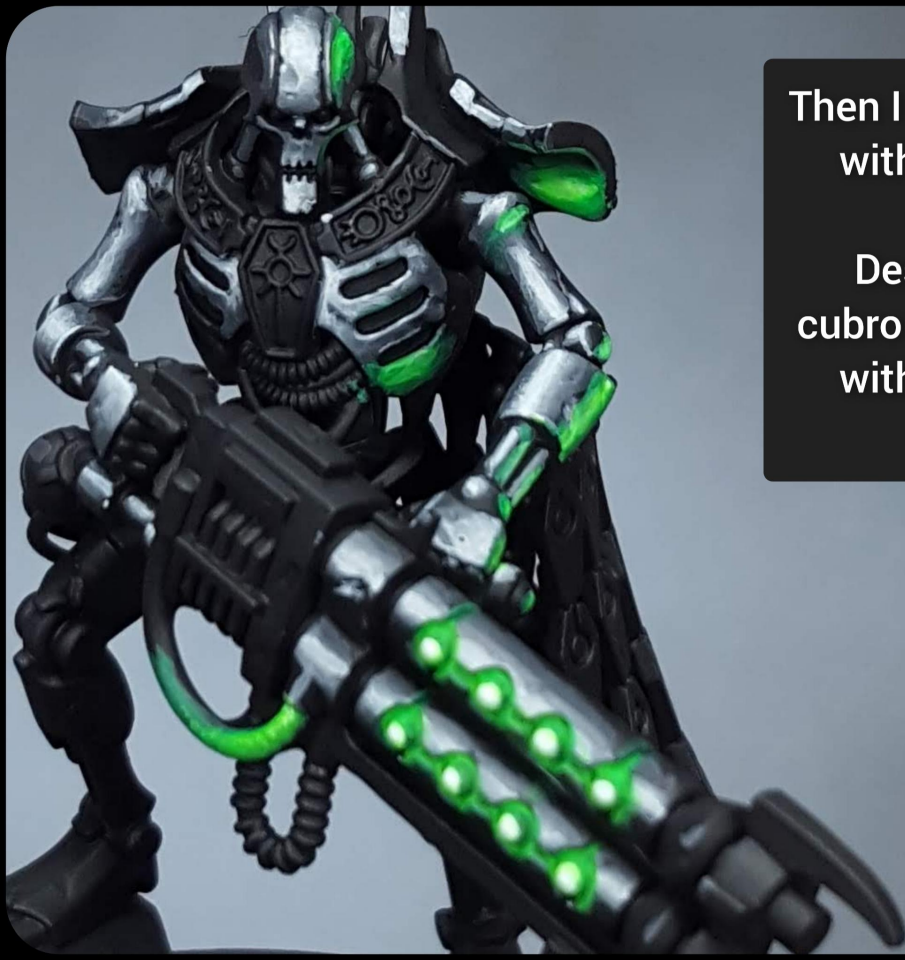
I paint some
reflections over
some surfaces
that looks down

Pinto unos
reflejos sobre
algunas
superficies que
miran hacia
abajo



I paint the core of that
green ares with white.

Pinto el núcleo de esas
áreas verdes con blanco.



Then I cover
with fluor
green
Despues
cubro estas
with fluor
green



I try to blend the best I can but for my requirements is more than ok. I wait your tryals!...so tag me in insta or send me photos.

Trato de mezclar lo mejor que puedo, pero para mis requisitos está más que bien. Espero vuestras pruebas... etiquetadme en insta o enviarme fotos



Finally with white i add some
superbright little dots.

Finalmente añado con blanco unos
pequeños puntos de brillo máximo



Ak Interactive

3ª Generación (6)



11001

White Intense



11006

Silver Grey Standard



11021

Basalt Grey Standard



11029

Black Intense



11129

Fluorescent Green Standard



11142

Deep Green Intense



Palette

Hobby color App